

消火器

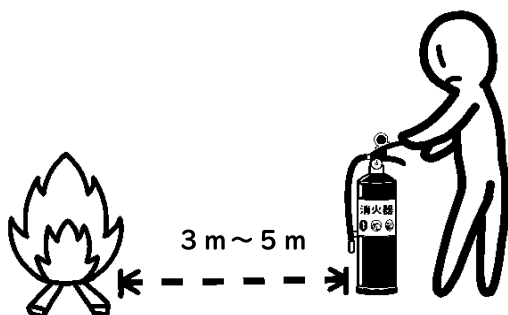
火事が大きくなる前に消すための設備



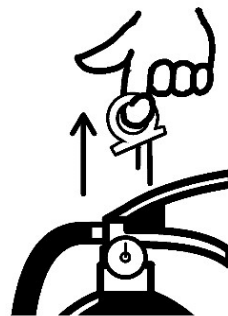
使い方

粉末ABC消火器(蓄圧式)

① 安全な場所まで運ぶ



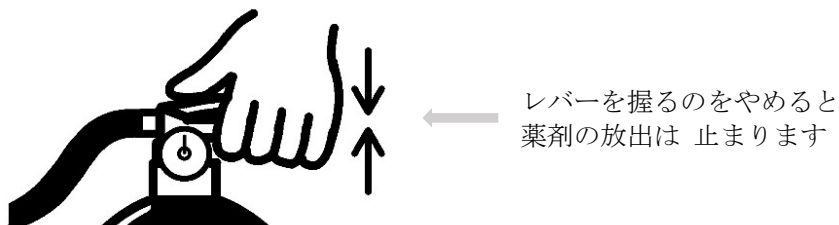
② 安全栓(黄色のピン)を引き抜く



③ ホースを外し ノズルを火の根元に向ける



④ レバーを強く握って 薬剤を放出する



能力

※ メーカーや機種により 差があります

- 普通の火災だけでなく 油火災にも電気火災にも使えます
- 消火器の中身は 色が付いた粉末状の薬剤です
- 色が付いた粉末状の薬剤は 人の身体に無害です
- 消火器の重さは 6 kg程度 (2ℓのペットボトル飲料水3本分) です
- 薬剤が出る時間は 10秒~15秒です
- 薬剤が飛ぶ距離は 3m~7mです
- 薬剤は勢いよく出ますが 自分への反動はほとんどありません
- 天井に火が達すると 消火器1本では火を消せません

注意

①

「火事だー！」と大きな声で知らせる

一人でも多くの人に火事を伝えることで
多くの人が消火活動・119番通報・避難誘導に協力できます




注意

②

すぐに取りれる位置に置いておく

いざという時にすぐに取り出せない・・・なんてことがないように！！




注意

③

持ち運び前にピンを抜かない

持ち運び中に レバーを握ってしまって
薬剤を誤って放出してしまうことがあります




注意

④

逃げ道を確保する

薬剤が飛び散り 周囲の視界が悪くなるので
逃げ道の確保が必要です



注意

⑤

風上側から使う

風下側から使うと 薬剤が火に届かず
自分に振りかかってしまうことがあります




注意

⑥

ノズルは先端を持つ

先端を持たないと ノズルが暴れて
薬剤が色々な方向に飛び散ってしまいます



ノズルの先端を持ちます



注意

⑦

左右に素早くノズルを動かす

ノズルを左右に素早く動かすことで 火を薬剤で覆いやすくなり
効果的に火を消せます

- ① 火の根元に向けて
左右に素早く
ノズルを動かします



- ② 火が小さくなれば
近付いていきます




注意

⑧

複数人で消火活動する

複数人で消火活動すると 効果的に火を消せます




注意

⑨

火が天井に達したら 避難する

火が天井に達したら 消火器で火を消すのが困難なうえ
避難するのが難しくなっていきます



注意

⑩


決して無理はしない

一番大事なものは自分の命！



豆知識

消火器が重くて きちんと使えるか不安な人も
地面に消火器を置けば 重さを感じずに使えます



お願い

消火器は 機種やメーカーによって 能力に差があります
お手元の消火器の能力について 必ず確認しておきましょう



消火器の容器には
使い方や能力が書かれたラベルが
貼ってあります